



Kiss és Társa Kft. Mezőkövesd

Éves összefoglaló energetikai szakreferenci jelentés

2023

Készítette: Sourcing Hungary Kft.
Hitelesítő: Varenke Gergő
Tel: +36-70-329-5218
Fax: +36 1/877-6275
E-mail: sourcing@sourcing.hu
Web: www.sourcing.hu



I. Bevezetés

Az energiahatékonyságról szóló 2015. évi LVII. Törvény, valamint a Törvény végrehajtásáról szóló 122/2015. Kormányrendelet szerinti adatszolgáltatási kötelezettségnek megfelelően a Kiss és Társa Kft. Mezőkövesd az alábbi, 2023. évi energiafelhasználási összefoglaló készítésével tesz eleget.

A 2023. évben felhasznált energiahordozók a 2/2017. (II. 16.) MEKH rendelet 2. § (3) bekezdés a) pontjának megfelelően:

Társaság	Időszak	Felhasznált energiahordozók	Összesített energiafelhasználás 2023. éves [MWh]	Összesített CO2 kibocsátás 2023. éves [ezer tonna]	Összesített energiateljesítmény 2023. éves [ezer Ft]
Kiss és Társa Kft. Mezőkövesd	2023. éves	Vásárolt villamos energia	1 416,0	0,801	87 762,8
		Földgáz	1 667,1	0,337	33 527,4
		PB	72,8	0,017	3 031,7
		Motorbenzin	95,5	0,022	4 813,3
		Gázolaj	422,3	0,114	17 324,6
	ÉPÜLET+TEVÉKENYSÉG+SZÁLLÍTÁS ÖSSZESEN [MWhpr]		3 673,6	1,291	146 459,7

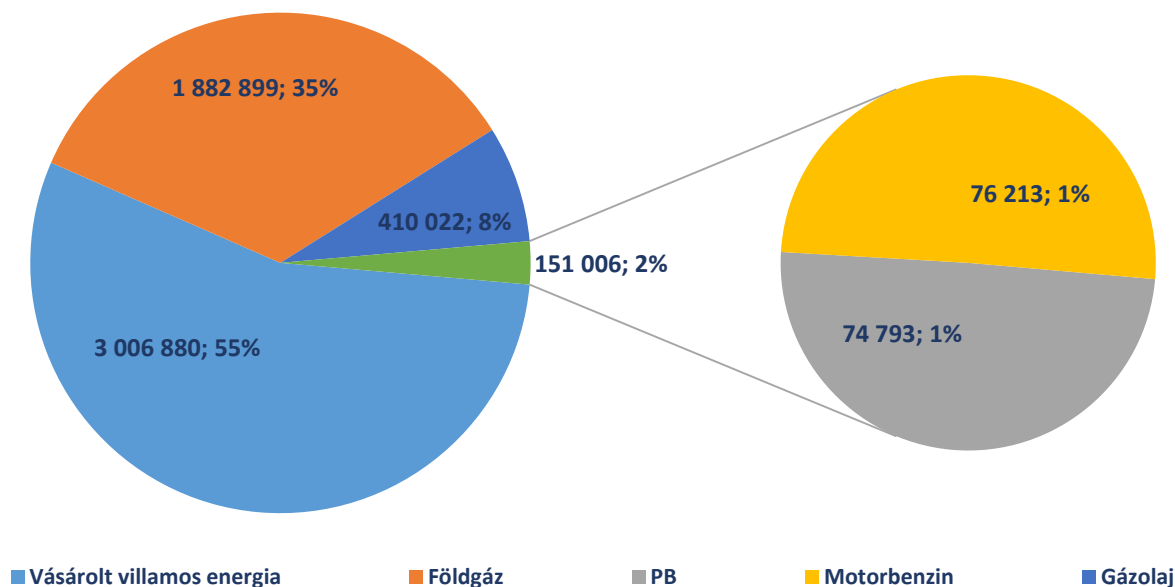
A Kiss és Társa Kft. Mezőkövesd (továbbiakban: Társaság) 2 telephelyet üzemeltet Magyarországon. A társaság energiagazdálkodására vonatkozó adatai hozzáférhetőek.

TELEPHELYEK	
TH1	3400 Mezőkövesd hrsz. 017/15.
TH2	3400 Mezőkövesd Szihalmi út 3.
TH3	-
TH4	-
TH5	-
TH6	-
TH7	-
TH8	-
TH9	-
TH10	-

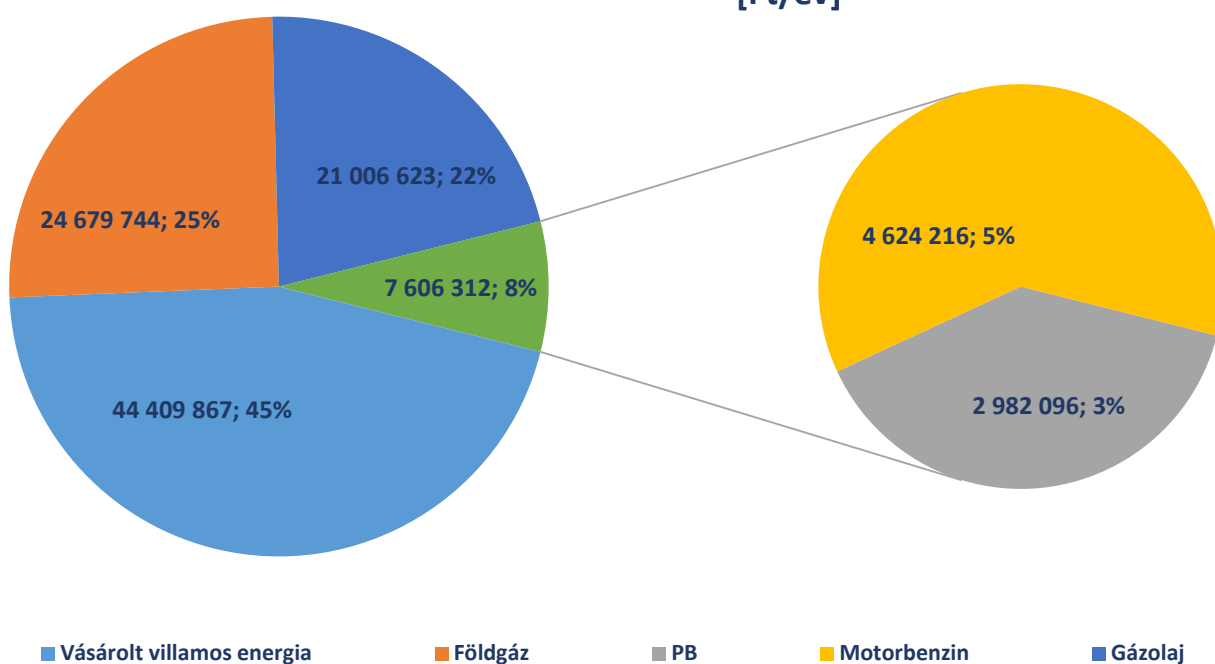
II. Összefoglaló a Társaság energiagazdálkodásáról

Energiahordozónként vizsgálva a Társaság összesített -bázis évi- energiafelhasználását az alábbi ábrák szemléltetik.

**ENERGIAMÉRLEG Kiss és Társa Kft. Mezőkövesd összesen 2022.
[kWhpr/év]**

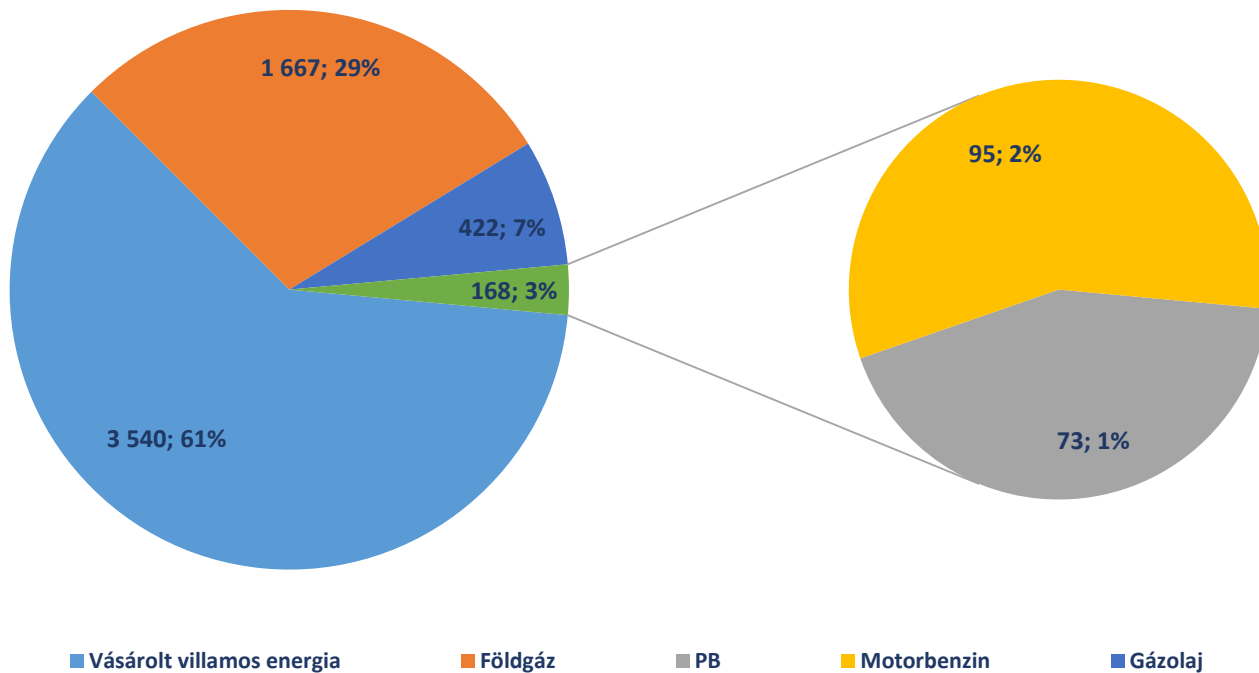


**ENERGIAKÖLTSÉGEK Kiss és Társa Kft. Mezőkövesd összesen 2022.
[Ft/év]**

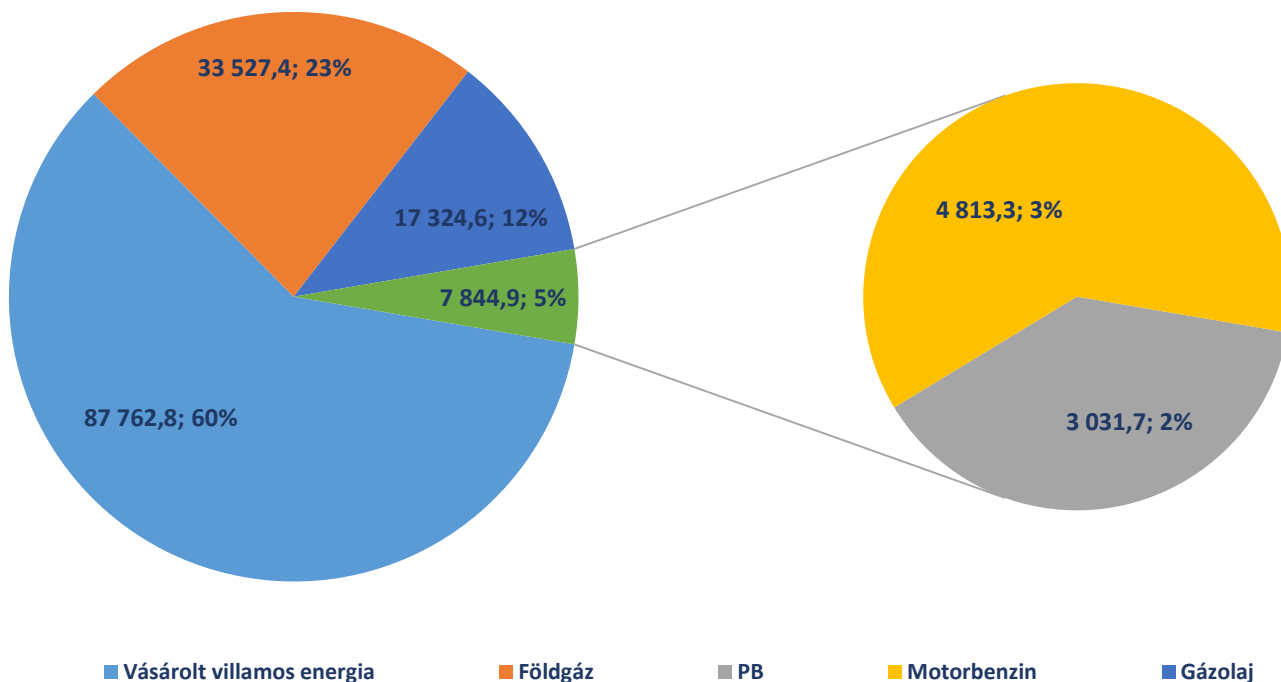


Az alábbi ábrák mutatják a telephely összes tárgyevi energiafogyasztásának arányát.

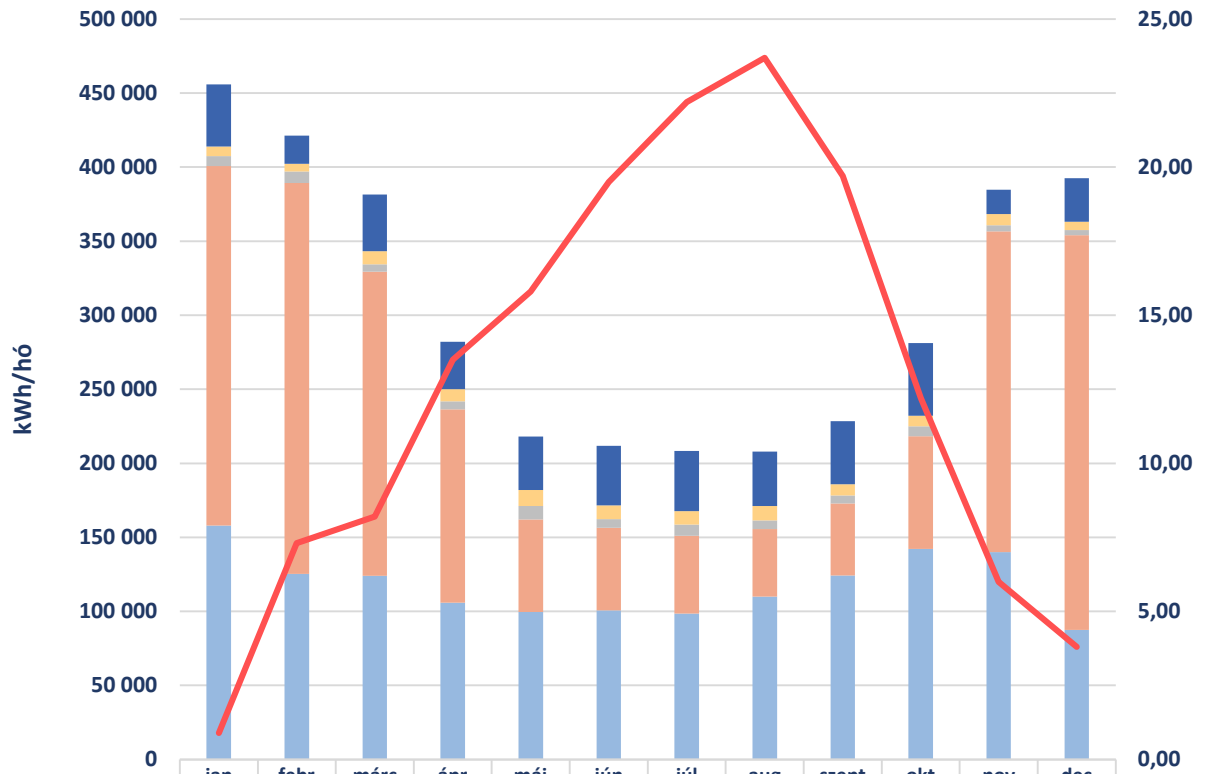
ENERGIAMÉRLEG [MWh/év] Kiss és Társa Kft. Mezőkövesd összesen 2023.



ENERGIAKÖLTSÉGEK [ezer Ft/év] Kiss és Társa Kft. Mezőkövesd összesen 2023.



HAVI ENERGIAFELHASZNÁLÁS-Kiss és Társa Kft. Mezőkövesd összesen



	jan	febr	márc	ápr	máj	jún	júl	aug	szept	okt	nov	dec
Gázolaj 2023.	41 852	19 175	38 270	32 182	36 024	40 117	40 666	36 733	42 581	48 987	16 325	29 402
Motorbenzin 2023.	6 438	5 010	8 817	8 122	10 960	9 268	9 099	9 724	7 655	7 242	7 535	5 617
PB 2023.	6 712	7 828	4 890	5 377	8 881	5 839	7 508	5 968	5 352	6 725	4 158	3 529
Földgáz 2023.	242 770	263 966	205 444	130 539	62 665	55 917	52 632	45 518	48 594	75 972	216 585	266 476
Vásárolt villamos energia 2023.	158 042	125 363	124 026	105 914	99 499	100 586	98 436	109 982	124 261	142 270	140 100	87 482
havi átlaghőmérséklet °C	0,90	7,30	8,20	13,50	15,80	19,50	22,20	23,70	19,70	12,20	6,00	3,80

■ Vásárolt villamos energia 2023.

■ Földgáz 2023.

■ PB 2023.

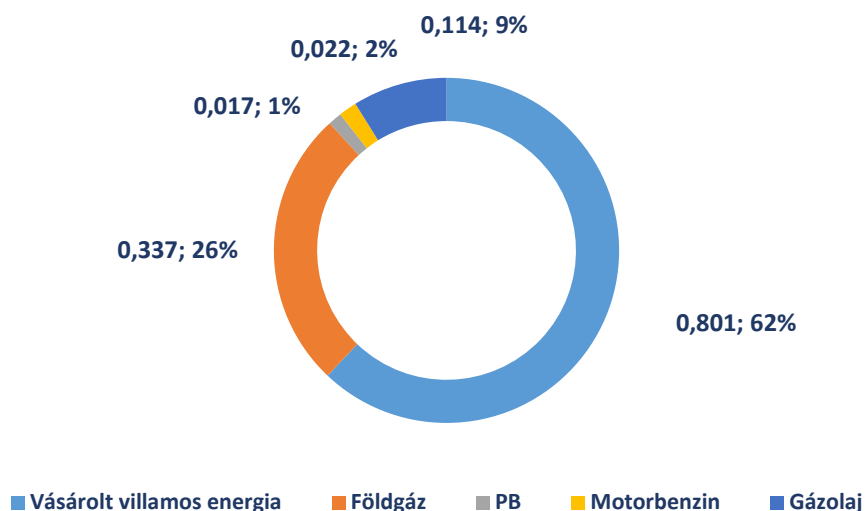
■ Motorbenzin 2023.

■ Gázolaj 2023.

— havi átlaghőmérséklet °C



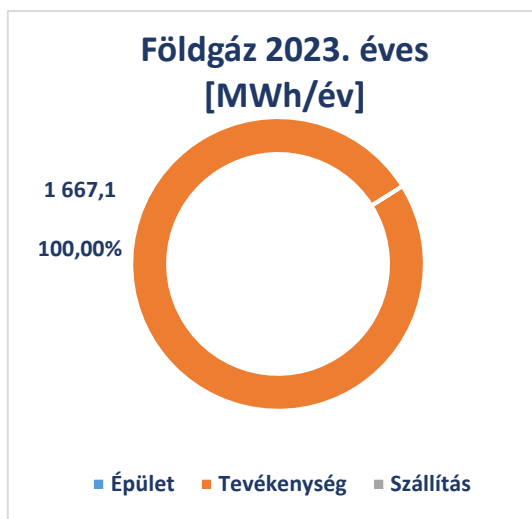
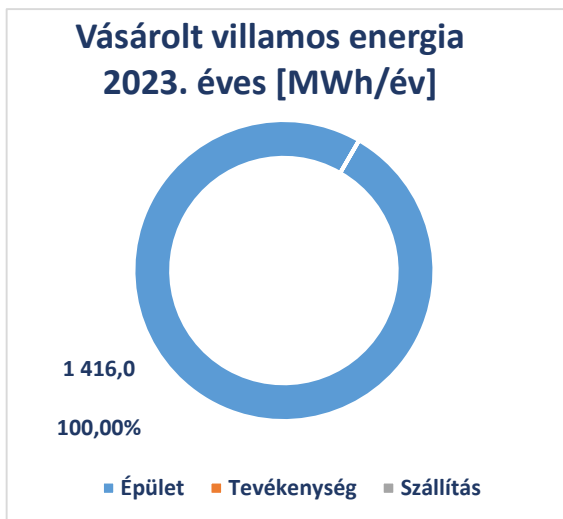
CO2 kibocsátás megoszlása energiahordozónként



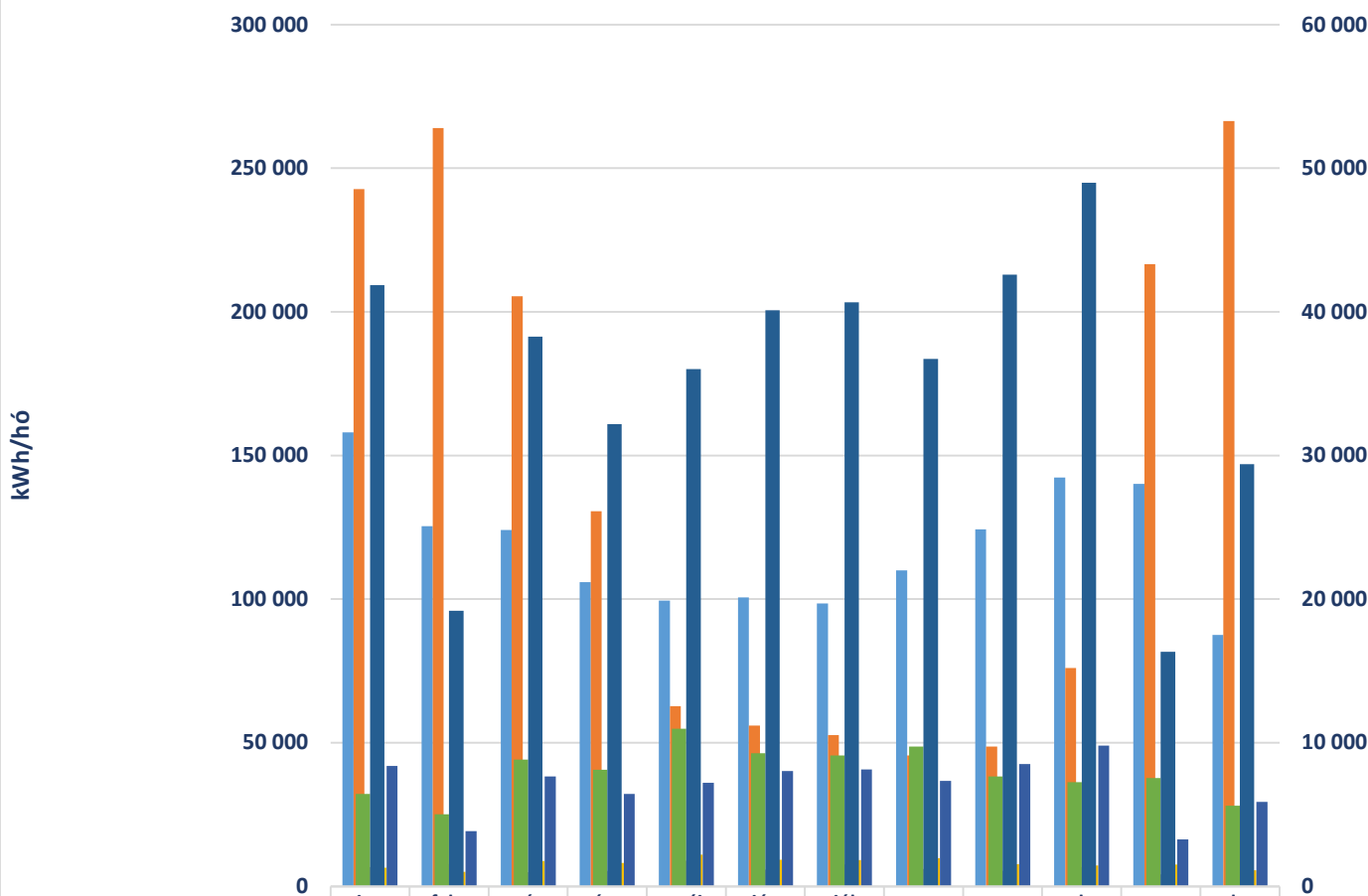
III. A Társaság tárgyévi energiafelhasználása részterületenként

Telephely címe	Részterület	Felhasznált energiahordozók	Összesített energiafelhasználás 2023. éves [MWh]	Összesített CO2 kibocsátás 2023. éves [ezer tonna]	Összesített energiaköltség 2023. éves [ezer Ft]
Kiss és Társa Kft. Mezőkövesd	Épület	Vásárolt villamos energia	1 416,0	0,801	87 762,8
	ÉPÜLET ÖSSZESEN [MWhpr]		1 416,0	0,801	87 762,8
	Tevékenység	Földgáz	1 667,1	0,337	33 527,4
		PB	72,8	0,017	3 031,7
		Gázolaj	115,8	0,031	4 750,3
	TEVÉKENYSÉG ÖSSZESEN [MWhpr]		1 855,6	0,384	41 309,3
	Szállítás	Motorbenzin	95,5	0,022	4 813,3
		Gázolaj	306,5	0,083	12 574,3
	SZÁLLÍTÁS ÖSSZESEN [MWhpr]		402,0	0,105	17 387,6

A Társaság tárgyévi energiahordozónkénti energiafelhasználását ÉPÜLET/TEVÉKENYSÉG/SZÁLLÍTÁS részterületre felbontva az alábbi ábrák szemléltetik:



HAVI ENERGIAFELHASZNÁLÁS-Kiss és Társa Kft. Mezőkövesd összesen



	jan	febr	márc	ápr	máj	jún	júl	aug	szept	okt	nov	dec
Vásárolt villamos energia 2023.	158 042	125 363	124 026	105 914	99 499	100 586	98 436	109 982	124 261	142 270	140 100	87 482
Földgáz 2023.	242 770	263 966	205 444	130 539	62 665	55 917	52 632	45 518	48 594	75 972	216 585	266 476
PB 2023.	6 712	7 828	4 890	5 377	8 881	5 839	7 508	5 968	5 352	6 725	4 158	3 529
Motorbenzin 2023.	6 438	5 010	8 817	8 122	10 960	9 268	9 099	9 724	7 655	7 242	7 535	5 617
Gázolaj 2023.	41 852	19 175	38 270	32 182	36 024	40 117	40 666	36 733	42 581	48 987	16 325	29 402
Egyéb tüzelőanyag I. 2023.	0	0	0	0	0	0	0	0	0	0	0	0
Motorbenzin 2023.	6 438	5 010	8 817	8 122	10 960	9 268	9 099	9 724	7 655	7 242	7 535	5 617
Gázolaj 2023.	41 852	19 175	38 270	32 182	36 024	40 117	40 666	36 733	42 581	48 987	16 325	29 402
Egyéb tüzelőanyag II. 2023.	0	0	0	0	0	0	0	0	0	0	0	0

■ Vásárolt villamos energia 2023.

■ Földgáz 2023.

■ PB 2023.

■ Motorbenzin 2023.

■ Gázolaj 2023.

■ Egyéb tüzelőanyag I. 2023.

■ Motorbenzin 2023.

■ Gázolaj 2023.

■ Egyéb tüzelőanyag II. 2023.

IV. A Társaság tárgyévi halmazott primerenergia felhasználása

A Társaság összesített tárgyévi halmazott primerenergia felhasználását CO₂ kibocsátását az alábbi táblázat foglalja össze:

Telephely	Felhasznált energiahordozók	Összesített primerenergia-felhasználás 2023. éves [MWhpr]	Összesített CO ₂ kibocsátás 2023. éves [ezer tonna]	Összesített energiaköltség 2023. éves [ezer Ft]
Kiss és Társa Kft. Mezőkövesd	Vásárolt villamos energia	3 539,9	0,8014	87 762,8
	Földgáz	1 667,1	0,3367	33 527,4
	PB	72,8	0,0165	3 031,7
	Motorbenzin	95,5	0,0220	4 813,3
	Gázolaj	422,3	0,1140	17 324,6
	ÉPÜLET+TEVÉKENYSÉG+SZÁLLÍTÁS ÖSSZESEN	5 797,5	1,2906	146 459,7

V. A Társaság tárgyévi energiafelhasználásainak, energiaköltségeinek, egységárainak összehasonlítása az előző év adataival

VÁSÁROLT ENERGIAHORDOZÓ MENNYISÉGÉNEK VÁLTOZÁSA 2023 / 2022

Vásárolt villamos energia mennyiség változása 2023 / 2022

